

平成28年 3 月期 連結決算説明資料



2016年5月10日

証券コード 2813

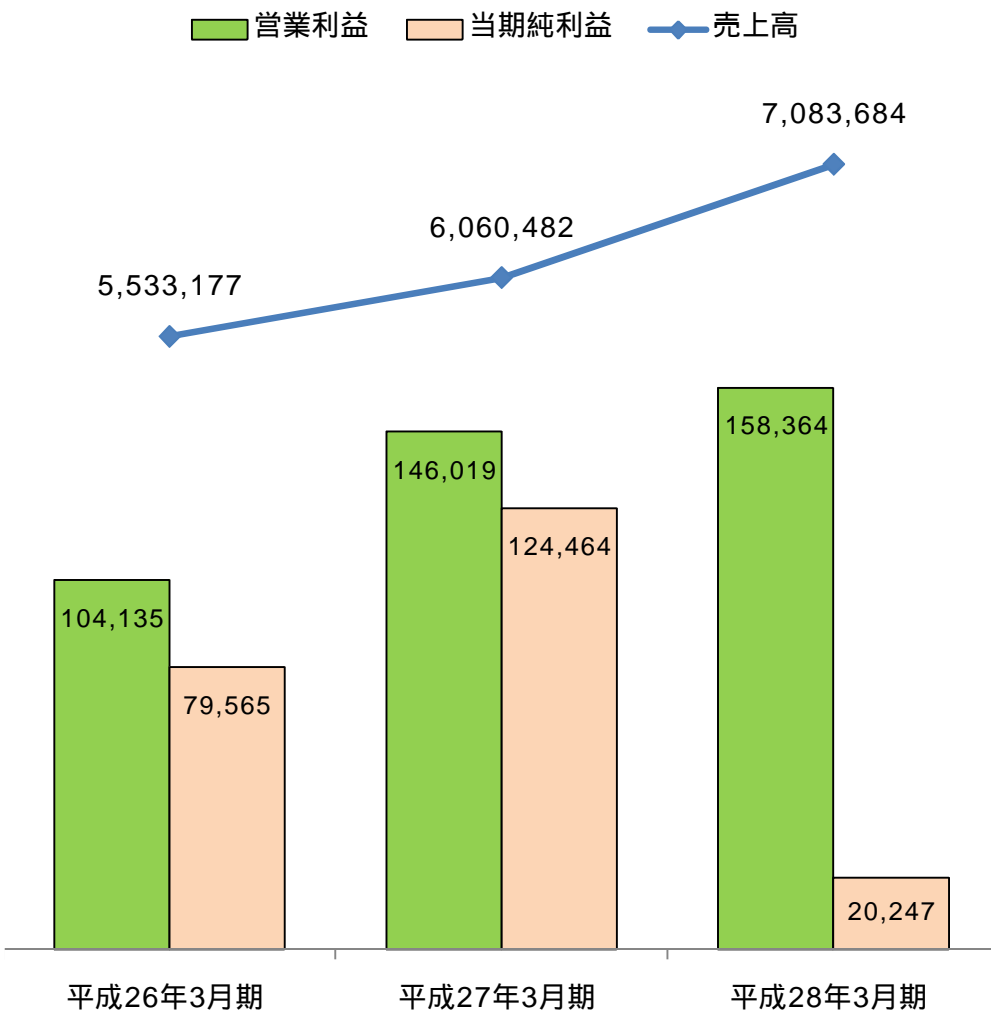


- 1 . 平成28年 3 月期 連結決算概要
- 2 . 平成29年 3 月期 業績予想

1 . 平成28年 3 月期 連結決算概要

- 計画を上回る増収・増益を達成。
- 連結売上高は業務用製品、別添用製品が牽引。
〔 売上高は、前期比16.9%増の7,083百万円 〕
- 売上原価率、販管費率は前期とほぼ同水準。
経常利益以下は為替の影響（前期為替差益175百万円計上）により減益。
〔 営業利益は、前期比8.5%増の158百万円
経常利益は、前期比51.9%減の150百万円
最終利益は、前期比83.7%減の20百万円 〕

提案型営業の強化により、計画を上回る増収・増益を達成



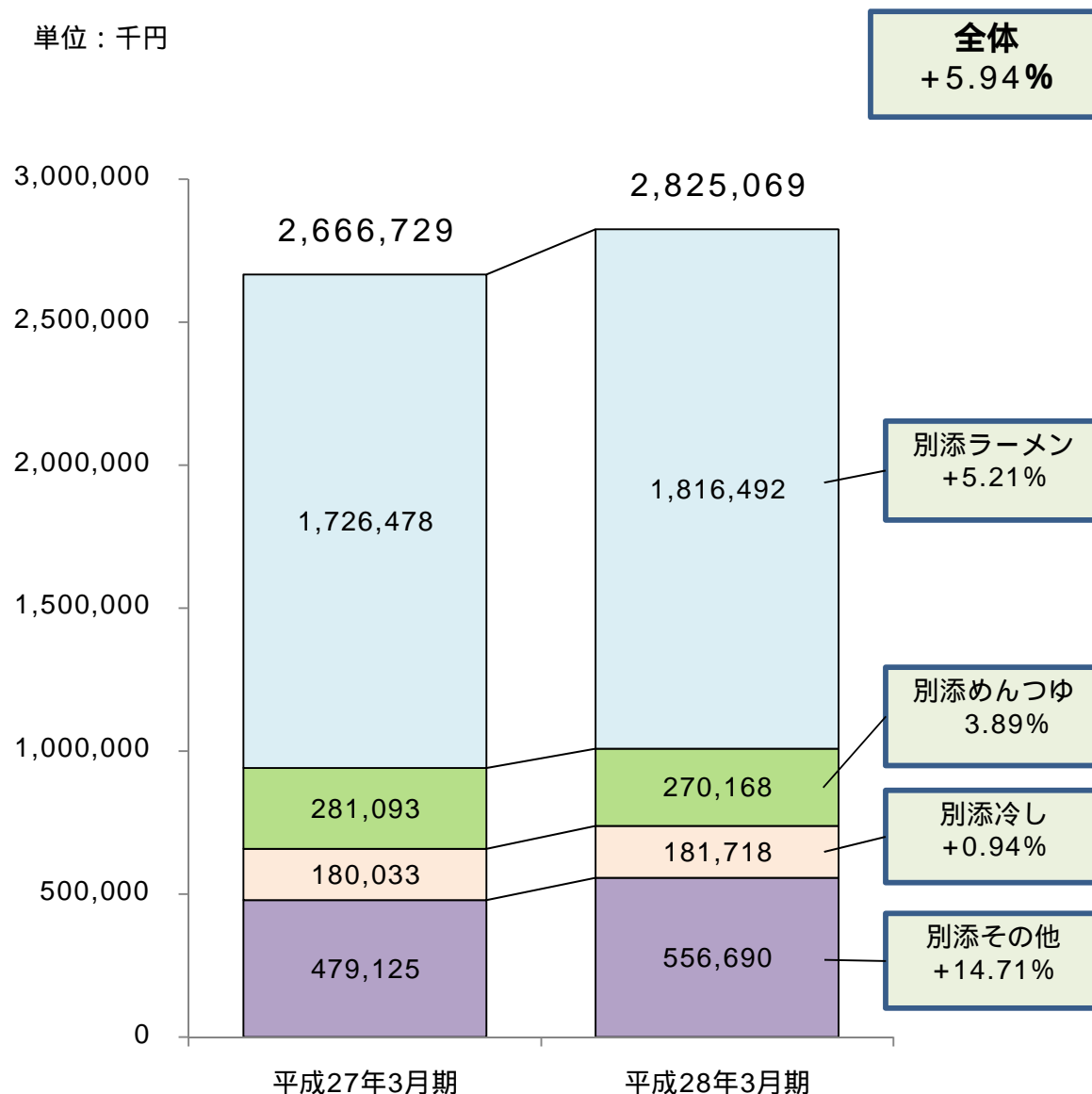
単位：千円	平成27年3月期	平成28年3月期	対前年増減額 / 率	
別添用	2,666,731	2,825,069	158,338	6.0%
業務用	2,758,657	3,527,014	768,356	27.9%
天然エキス	284,696	246,923	37,772	13.3%
商品等	350,395	484,675	134,280	38.3%
売上高	6,060,482	7,083,684	1,023,202	16.9%

売上原価	4,567,937	5,376,669	808,732	17.7%
販売費及び一般管理費	1,346,525	1,548,650	202,124	15.0%
営業利益	146,019	158,364	12,345	8.5%

営業外収益	193,186	23,572	169,613	87.8%
営業外費用	27,170	31,852	4,681	17.2%
経常利益	312,034	150,084	161,949	51.9%

特別利益				
特別損失	24	4,974	4,949	
法人税等	187,546	124,863	62,682	33.4%
当期純利益	124,464	20,247	104,216	83.7%

単位：千円



別添ラーメン

- ・量販店向け冷麺スープや大手外食チェーン向けラーメンスープが好調に推移。前年同期実績を上回った。

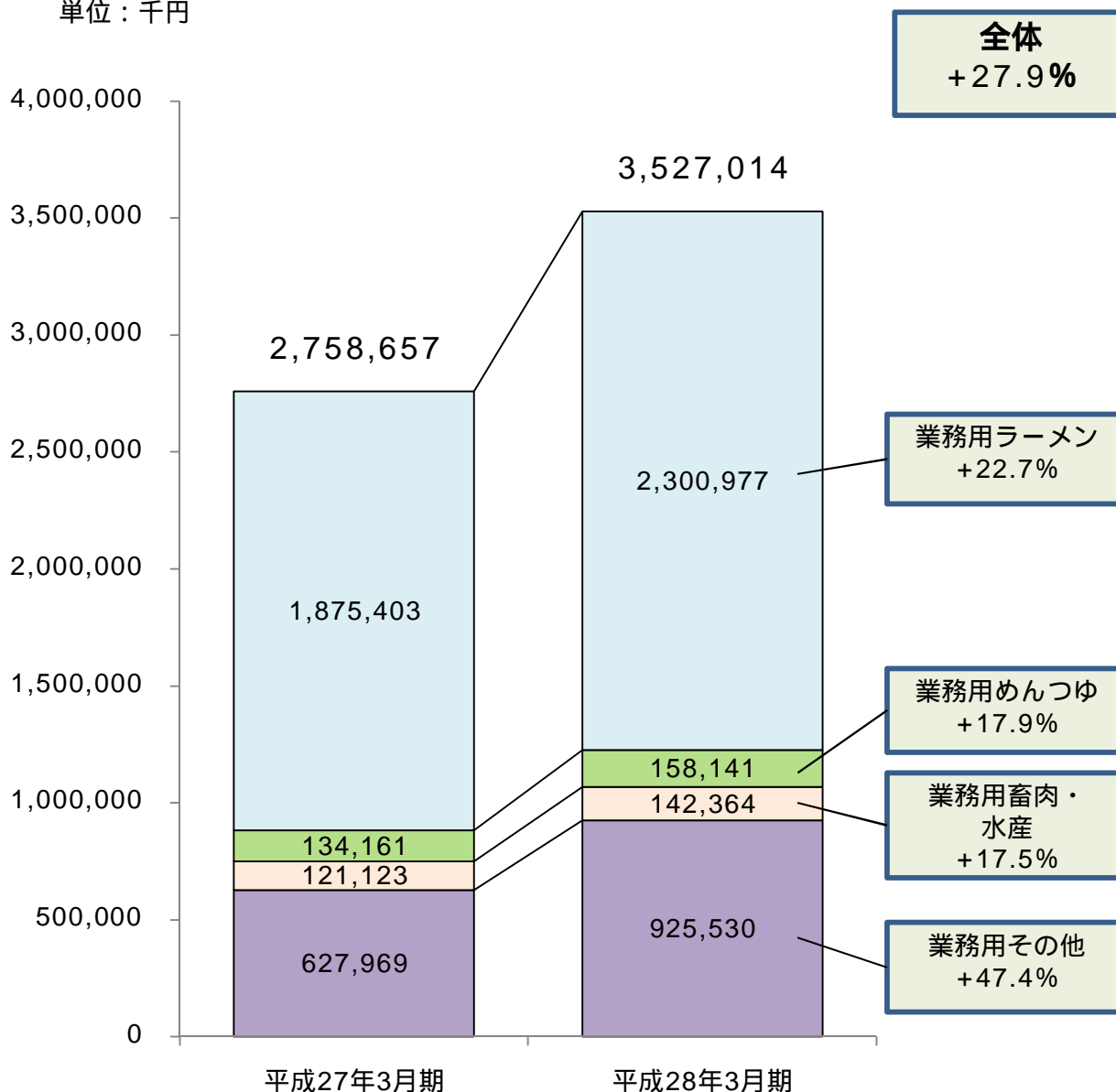
別添めんつゆ

- ・大手コンビニチェーン向け冷しうどん、蕎麦つゆの売上が前年に比べ伸び悩み前年同期実績を下回った。

別添冷し

- ・定番品の中食向け冷し中華のスープを中心に横ばいで推移。

単位：千円



業務用ラーメン

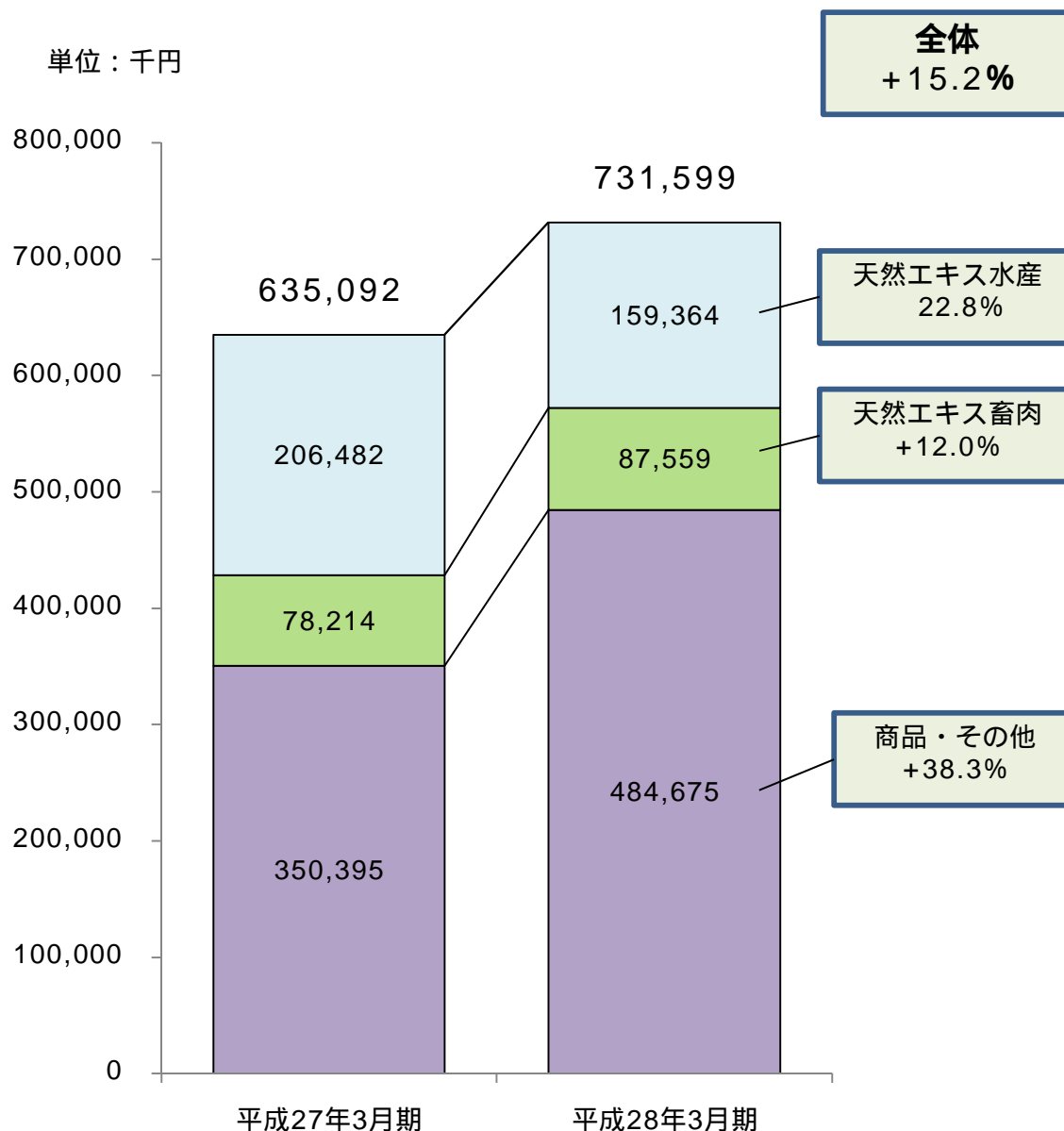
- ・大手コンビニチェーン、大手外食チェーン向けの味噌・醤油系ラーメンスープ、はまぐりラーメンスープが好調に推移し、売上増を牽引。

業務用めんつゆ

- ・大手外食チェーン向けうどんつゆ、そばつゆが好調に推移。前年同期実績を上回った。

業務用畜肉・水産

- ・大手外食チェーン、大手居酒屋チェーン向け焼肉のタレ・焼き鳥のタレが好調に推移。前年同期実績を上回った。



天然エキス水産

- ・ホタテエキスの売上が前期比35%減。理由として、昨冬の爆弾低気圧による大しけで、オホーツク海のホタテ漁に深刻な被害が出たことからホタテエキスの製造量に大きな影響を与えた。

天然エキス畜肉

- ・ポーク系・鶏系ガラスープの売上が好調に推移。前年同期実績を上回った。

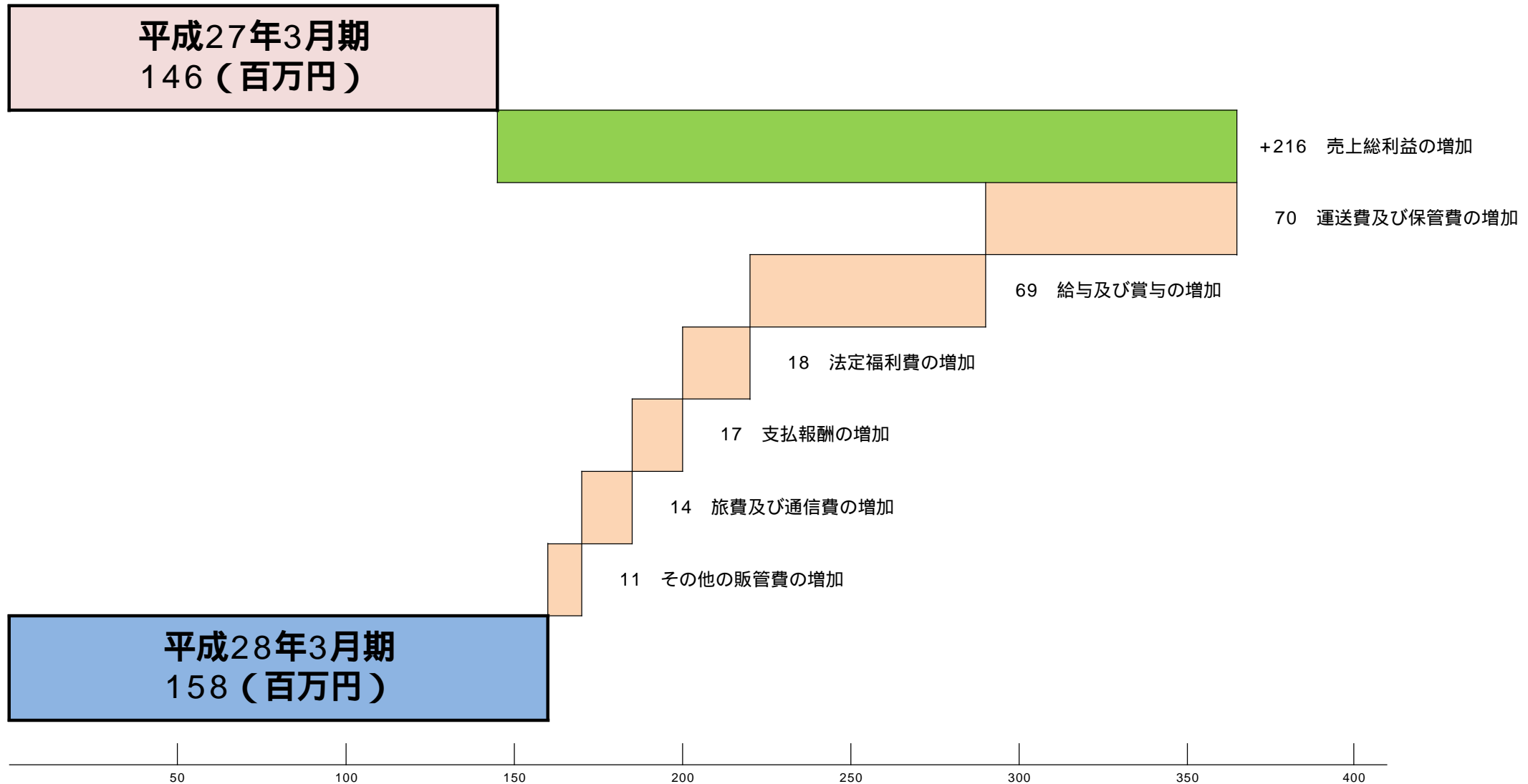
商品・その他

- ・畜肉系商品、ガラスープ商品の売上が好調に推移。前年同期実績を上回った。

営業利益増減分析



(百万円)



為替レート推移



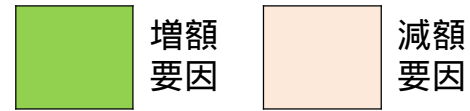
(千円)

平成27年3月期 為替差益	175,642
為替差益減少内訳	
米国子会社貸付金	112,297
米国子会社増資	44,675
外貨預金	6,437
有価証券	4,999
その他	3,849
平成28年3月期 為替差益	3,384

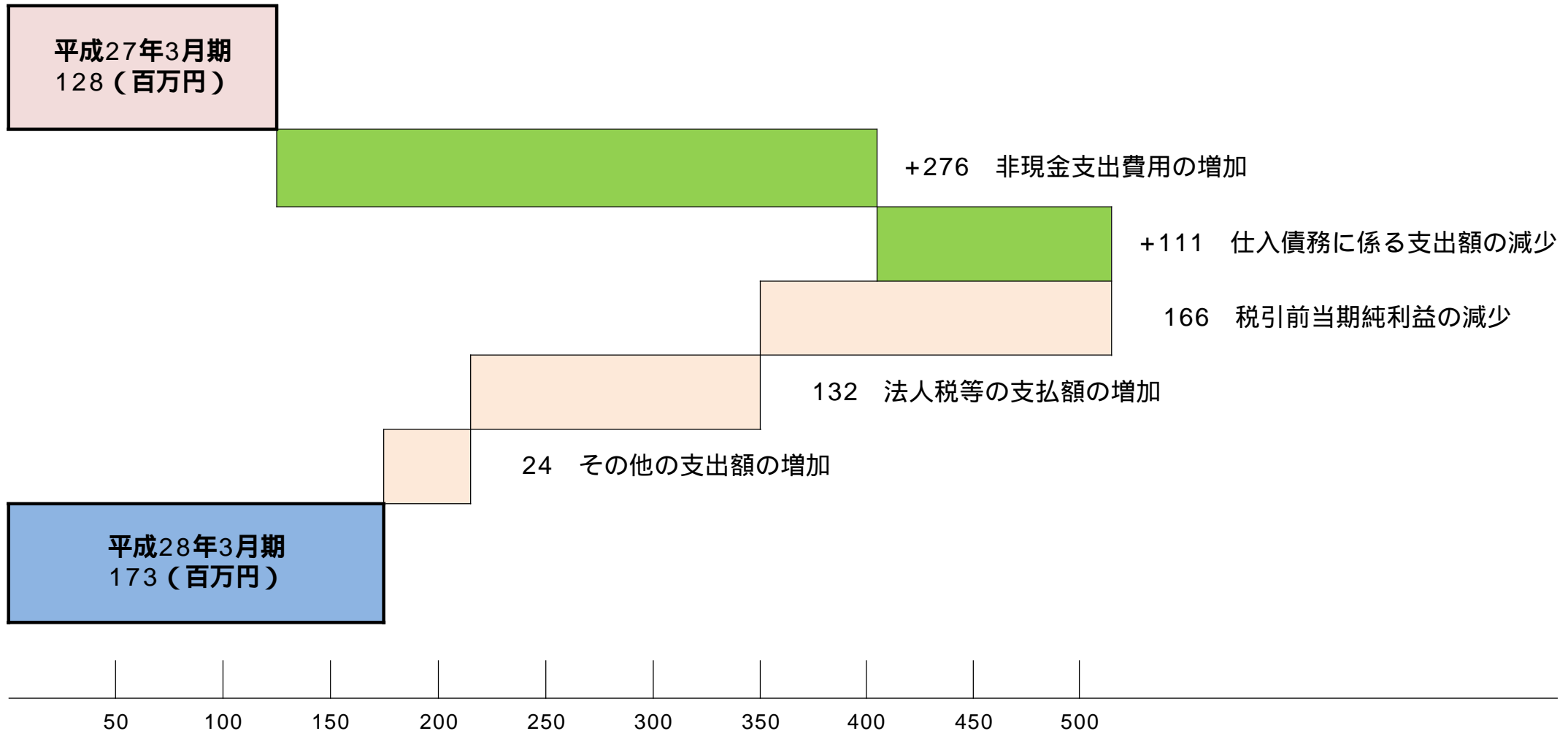
キャッシュフロー分析

単位：千円	平成27年3月期	平成28年3月期	対前年増減額	主な内訳
営業活動によるキャッシュフロー	128,960	173,622	44,662	<ul style="list-style-type: none"> ・非現金支出費用の増加+276百万円 ・税引前当期純利益の減少 166百万円 ・法人税等の支払額の増加 132百万円
投資活動によるキャッシュフロー	598,305	378,285	220,020	<ul style="list-style-type: none"> ・有形固定資産の取得による支出+62百万円（国内分） ・有形固定資産の取得による支出+165百万円（米国子会社）
財務活動によるキャッシュフロー	371,307	85,703	457,010	<ul style="list-style-type: none"> ・借入金の借入額の減少 370百万円 ・借入金の返済による支出 84百万円
現金及び現金同等物に係る換算差額	141,459	81,821	223,280	
現金及び現金同等物の増減額	43,422	372,187	415,610	
現金及び現金同等物期首残高	1,314,446	1,357,869	43,422	
現金及び現金同等物期末残高	1,357,869	985,681	372,187	

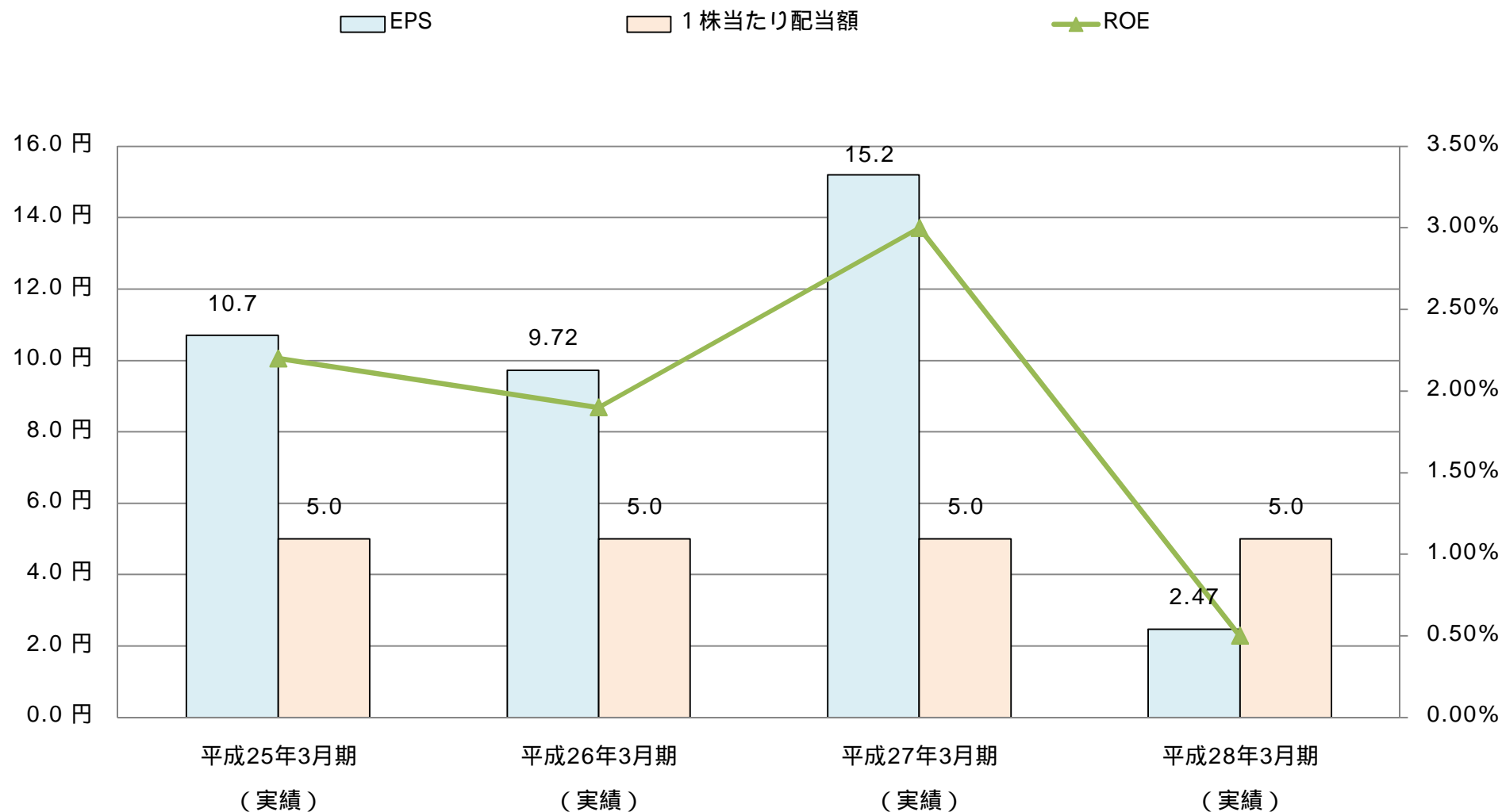
営業活動によるキャッシュフロー



(百万円)



成長のために事業投資を積極的に行いつつ、安定的な配当を継続

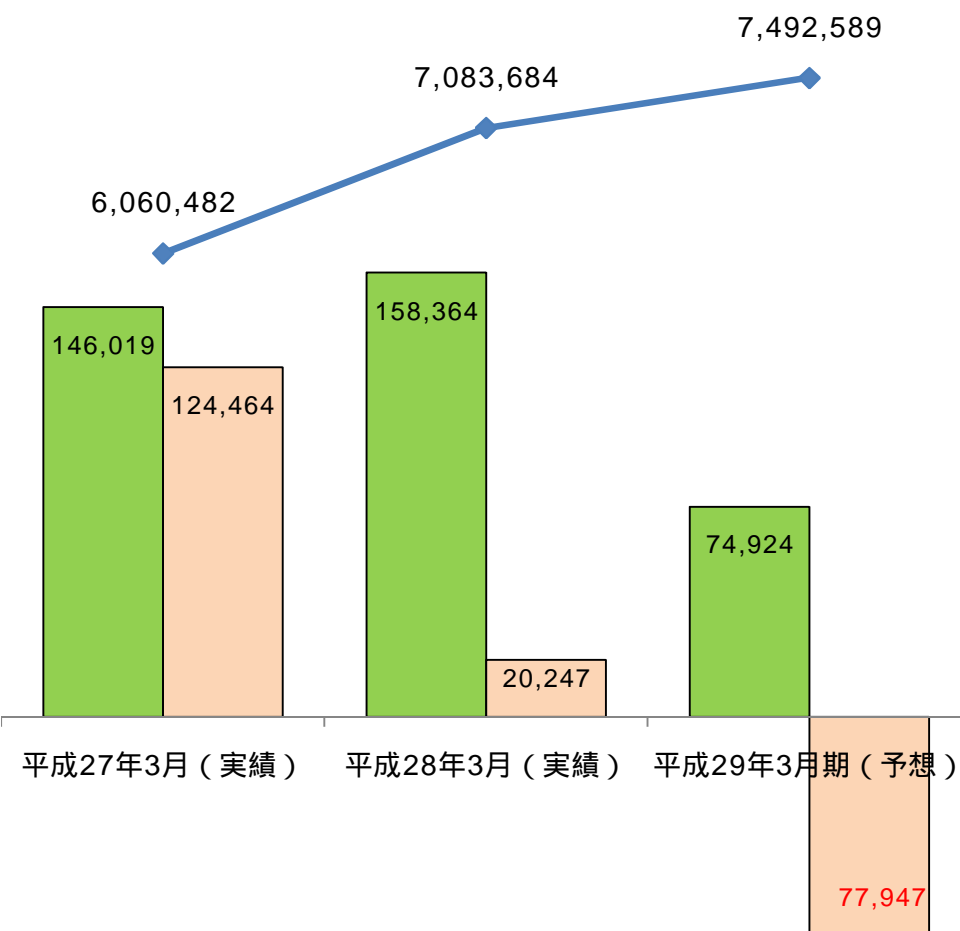


2 . 平成29年 3 月期 業績予想

- ・強みであるラーメンスープ関連の業務用調味料のみならず、広く外食・中食関連の業務用調味料市場の開拓、拡大に注力。
- ・連結売上高は、国内売上の好調、米国子会社の現地生産販売の本格化により前期比408百万円の増収を見込む。
- ・米国子会社では、現地生産販売の本格化に伴い人件費、減価償却費が増加。国内利益に対する法人税等の負担もあり連結純利益は減益となる見込み。

広く外食・中食関連の業務用調味料市場の開拓・拡大に注力。

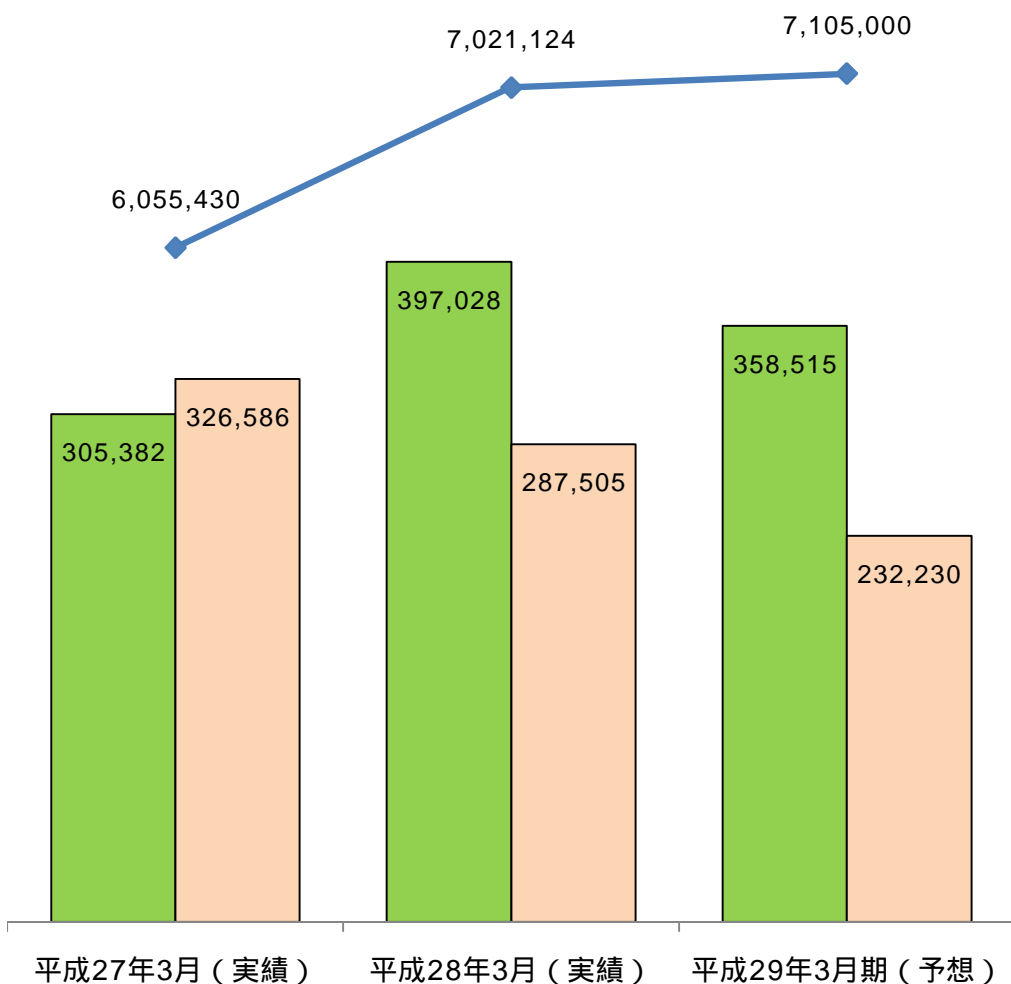
■ 営業利益 ■ 当期純利益 ◆ 売上高



単位：千円	平成28年3月期 (実績)	平成29年3月期 (予想)	対前年増減額 / 率	
売上高	7,083,684	7,492,589	408,904	5.8%
売上原価	5,376,669	5,892,801	516,131	9.6%
売上総利益	1,707,014	1,599,788	107,226	6.3%
販売費及び 一般管理費	1,548,650	1,524,863	23,786	1.5%
営業利益	158,364	74,924	83,440	52.7%
営業外収益	23,572	13,750	9,822	41.7%
営業外費用	31,852	37,567	5,715	17.9%
経常利益	150,084	51,107	98,977	65.9%
特別利益				
特別損失	4,974	2,000	2,974	
法人税等	124,863	127,055	739	
当期純利益	20,247	77,947	98,195	

国内業績予想

■ 営業利益 ■ 当期純利益 ◆ 売上高



単位：千円	平成28年3月期 (実績)	平成29年3月期 (予想)	対前年増減額 / 率	
売上高	7,021,124	7,105,000	83,875	1.2%
売上原価	5,279,371	5,398,588	119,217	2.3%
売上総利益	1,741,752	1,706,411	35,341	2.0%

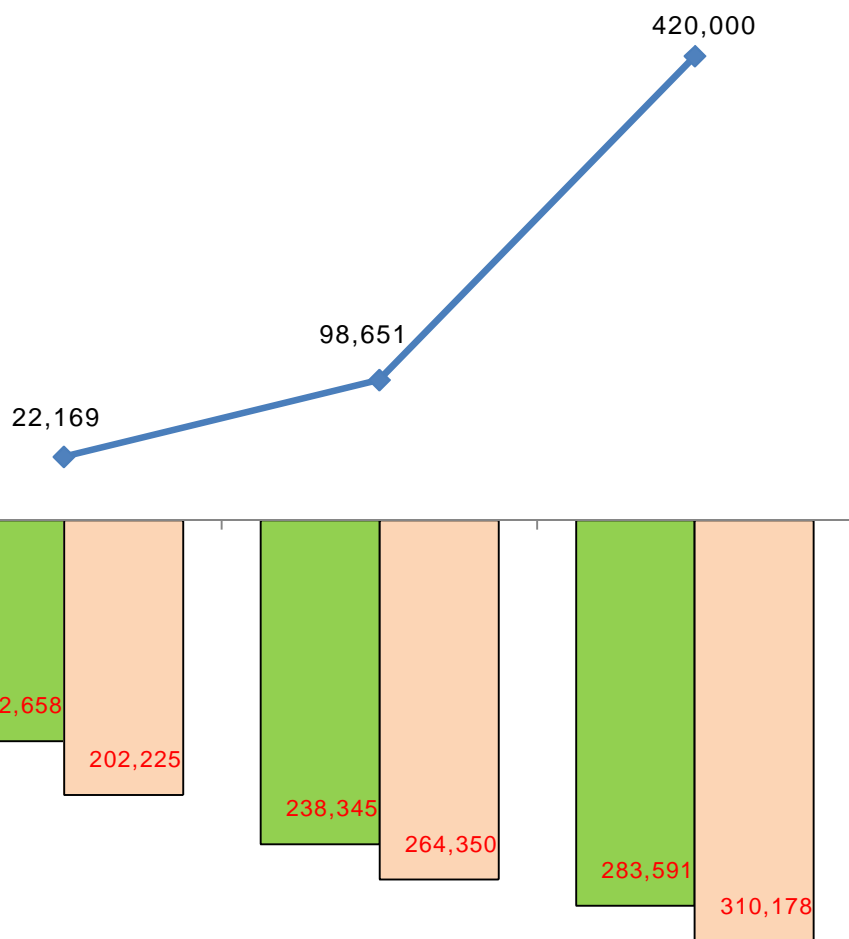
販売費及び一般管理費	1,344,723	1,347,895	3,171	0.2%
営業利益	397,028	358,515	38,512	9.7%

営業外収益	34,739	13,750	20,989	60.4%
営業外費用	13,608	11,220	2,388	17.6%
経常利益	418,159	361,045	57,113	67.0%

特別利益				
特別損失	4,974	2,000	2,974	
法人税等	125,679	126,815	1,135	0.9%
当期純利益	287,505	232,230	55,274	19.2

米国業績予想

■ 営業利益
 ■ 当期純利益
 ◆ 売上高



平成27年3月 (実績) 平成28年3月 (実績) 平成29年3月期 (予想)

単位：千円	平成28年3月期(実績) 120.026円/ドル	平成29年3月期(予想) 120.0円/ドル	対前年増減額 / 率	
売上高	98,651	420,000	321,348	325.7%
売上原価	130,647	526,623	395,975	303.1%
売上総利益	31,996	106,623	74,627	233.2%
販売費及び一般管理費	206,349	176,968	29,381	14.2%
営業利益	238,345	283,591	45,245	19.0%
営業外収益	33	-	33	
営業外費用	25,942	26,347	404	
経常利益	264,254	309,938	103,707	
特別利益	-	-	-	
特別損失	-	-	-	
法人税等	96	240	143	
当期純利益	264,350	310,178	119,464	96.0