

平成29年3月期第1四半期 連結決算説明資料

 **和弘食品株式会社**

2016年8月4日

証券コード 2813



- 1 . 平成29年3月期第1四半期連結決算概要
- 2 . 平成29年3月期 連結業績予想実績

1 . 平成29年 3 月期第 1 四半期連結決算概要

当社グループは、親会社である和弘食品(株)と連結子会社であるWAKOU USAにより構成されております。

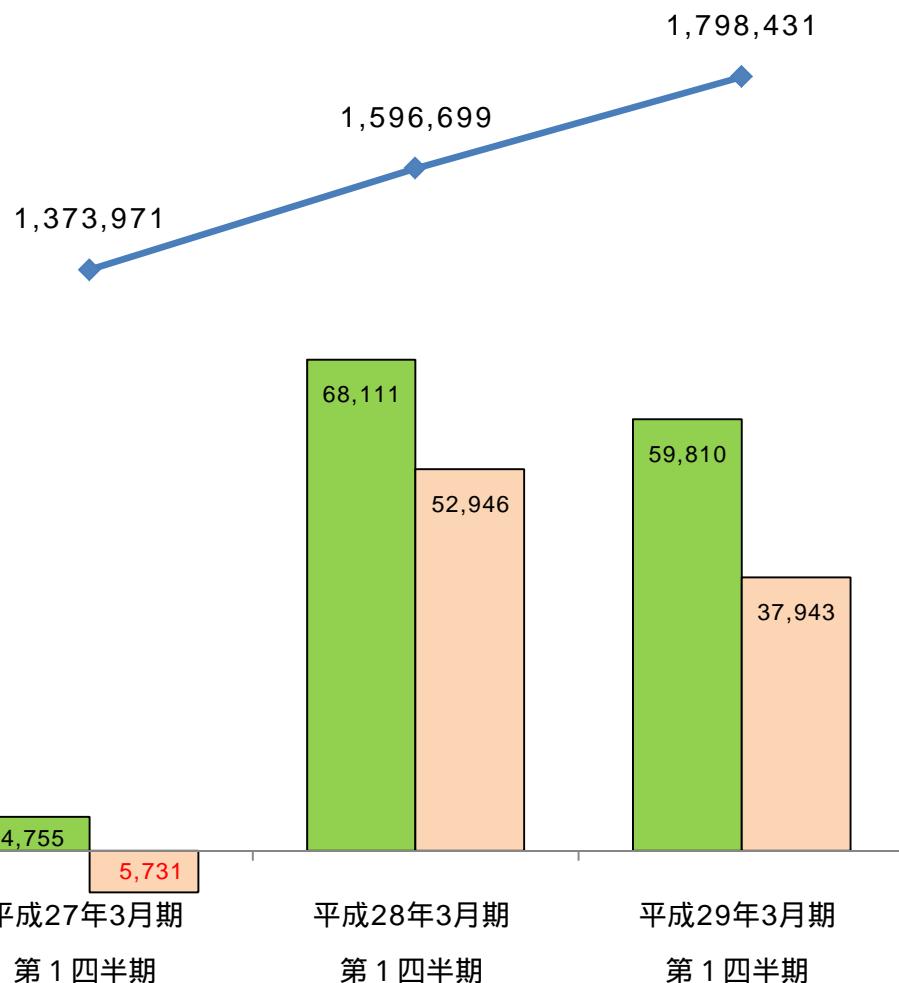
また、グループ会社間取引は少額であり、連結決算への影響も軽微であることから和弘食品(株)及びWAKOU USAそれぞれの業績分析をもって決算説明とさせていただきます。

なお、和弘食品(株)の業績分析は3ページから8ページで、WAKOU USAの業績分析は9ページから11ページでさせて頂いております。

- 売上高は業務用製品が牽引。
〔 売上高は、前期比12.6%増の1,798百万円 〕
- 生産量増加に伴う労務費、最新製造設備等の導入による費用が増加。営業利益以下は減益。
〔 営業利益は、前期比12.2%減の59百万円
経常利益は、前期比29.5%減の58百万円
四半期純利益は、前期比28.3%減の37百万円 〕

提案型営業の強化により、売上高は計画、前期実績を上回る増収。

■ 営業利益 ■ 当期純利益 ◆ 売上高



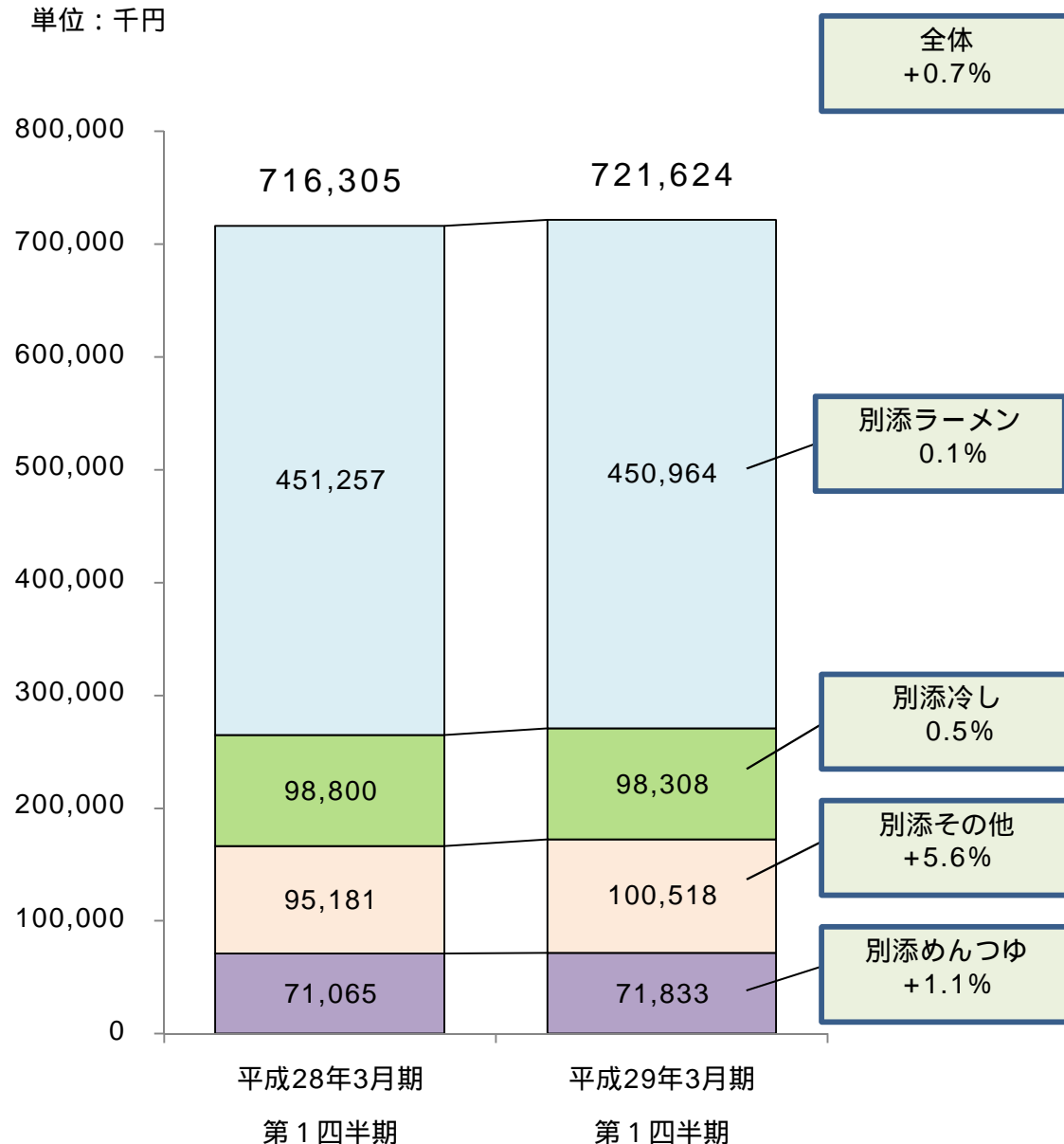
単位：千円	平成28年3月期 第1四半期	平成29年3月期 第1四半期	対前年増減額 / 率	
別添用	716,305	721,624	5,319	0.7%
業務用	727,127	898,675	171,547	23.6%
天然エキス	51,271	50,132	1,138	2.2%
商品等	101,995	127,998	26,002	25.5%
売上高	1,596,699	1,798,431	201,731	12.6%

売上原価	1,203,186	1,369,838	166,651	13.9%
販売費及び一般管理費	325,400	368,782	43,382	13.3%
営業利益	68,111	59,810	8,301	12.2%

営業外収益	16,698	4,834	11,863	71.0%
営業外費用	1,347	5,826	4,478	332.4%
経常利益	83,463	58,818	24,644	29.5%

特別利益		49	49	
特別損失				
法人税等	30,516	20,924	9,592	31.4%
当期純利益	52,946	37,943	15,002	28.3%

単位：千円



別添ラーメン

- ・量販店向け冷麺スープ・ラーメンスープが好調。
前年同期実績とほぼ同水準で推移。

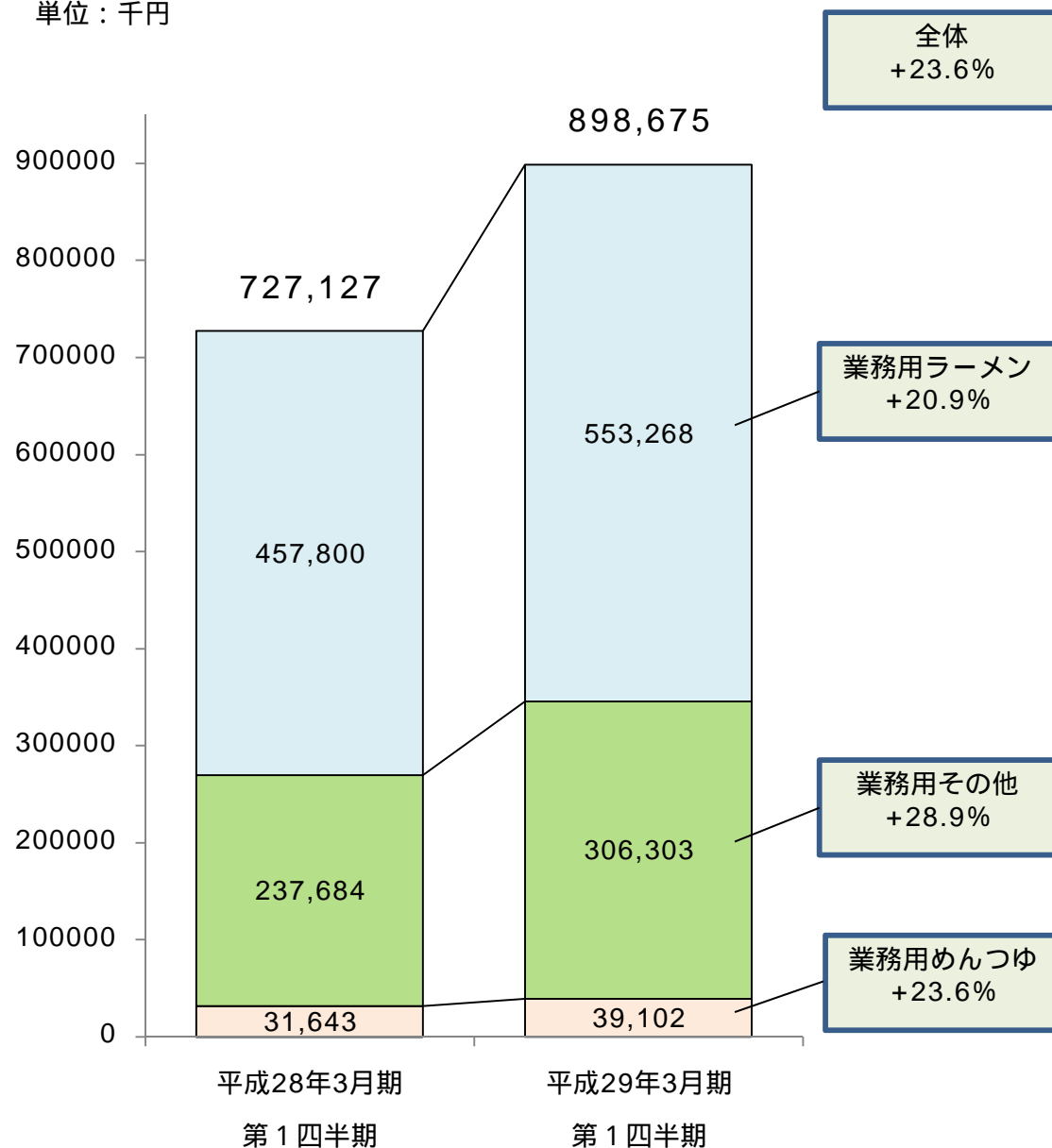
別添冷し

- ・量販店向け冷し中華のスープが好調。
前年同期実績とほぼ同水準で推移。

別添その他

- ・大手コンビニチェーン向けおでんつゆ、量販店向けオリーブ油が好調に推移。
前年同期実績を上回った。

単位：千円



業務用ラーメン

- ・大手コンビニチェーン、大手外食チェーン向けの味噌・醤油系ラーメンスープ、魚介系ラーメンスープが好調に推移し、売上増を牽引。

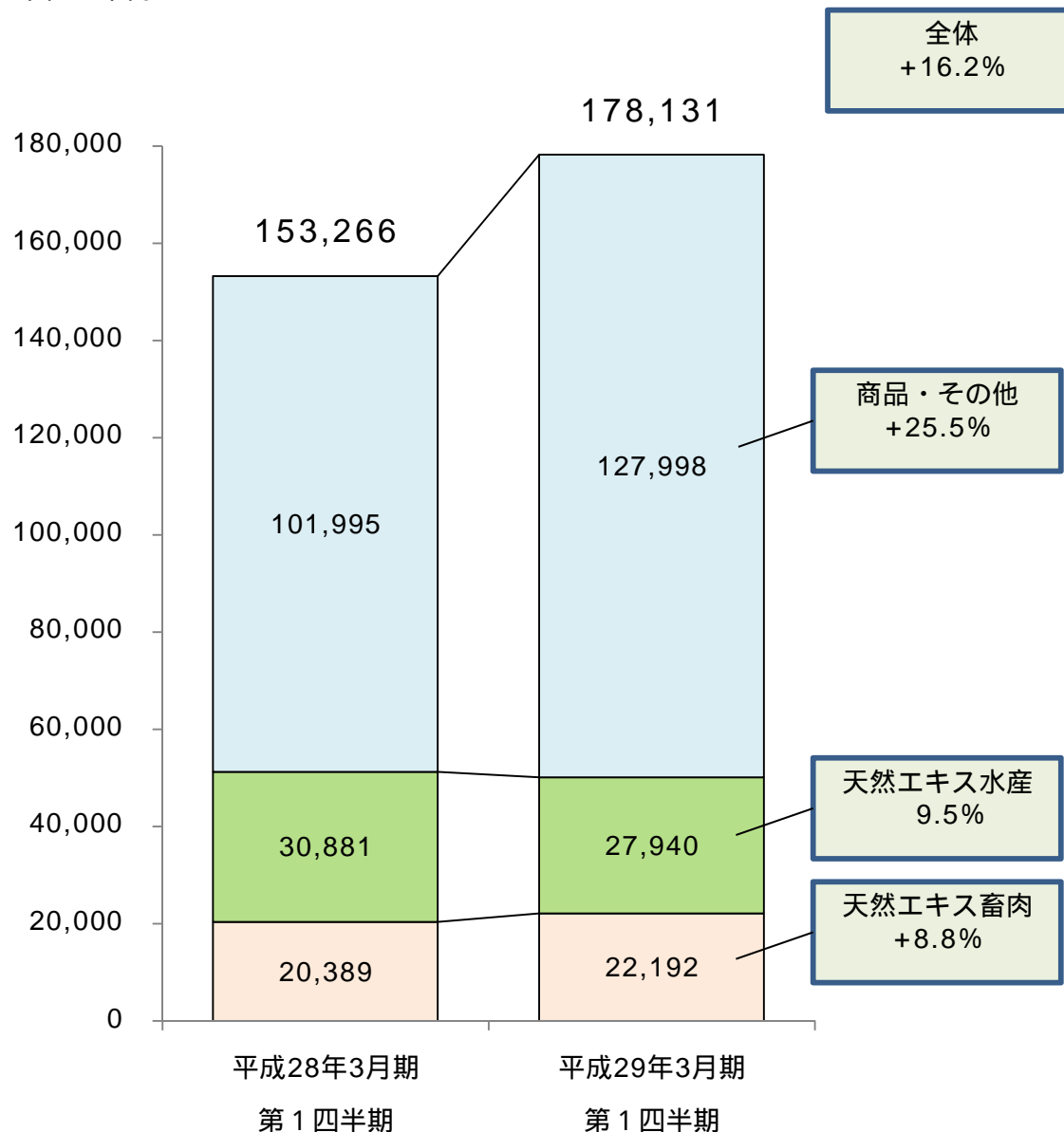
業務用その他

- ・量販店向けオリーブ油、大手コンビニチェーン向けおにぎり等の出汁炊き用のタレ、焼そばのタレ、大手外食チェーン向け鍋だし、丼のタレが好調に推移。前年同期実績を上回った。

業務用めんつゆ

- ・大手外食チェーン向けうどんつゆ、そばつゆが好調に推移。前年同期実績を上回った。

単位：千円



天然エキス水産

- ・オホーツク海のホタテ漁の漁獲高減少に伴いホタテエキスの生産量が減少。ホタテエキスの売上に影響を与え、前年同期実績を下回った。昆布系エキスの売上は好調に推移し、前年同期実績を上回った。

天然エキス畜肉

- ・ポーク系・鶏系ガラスープの売上が好調に推移。前年同期実績を上回った。

商品・その他

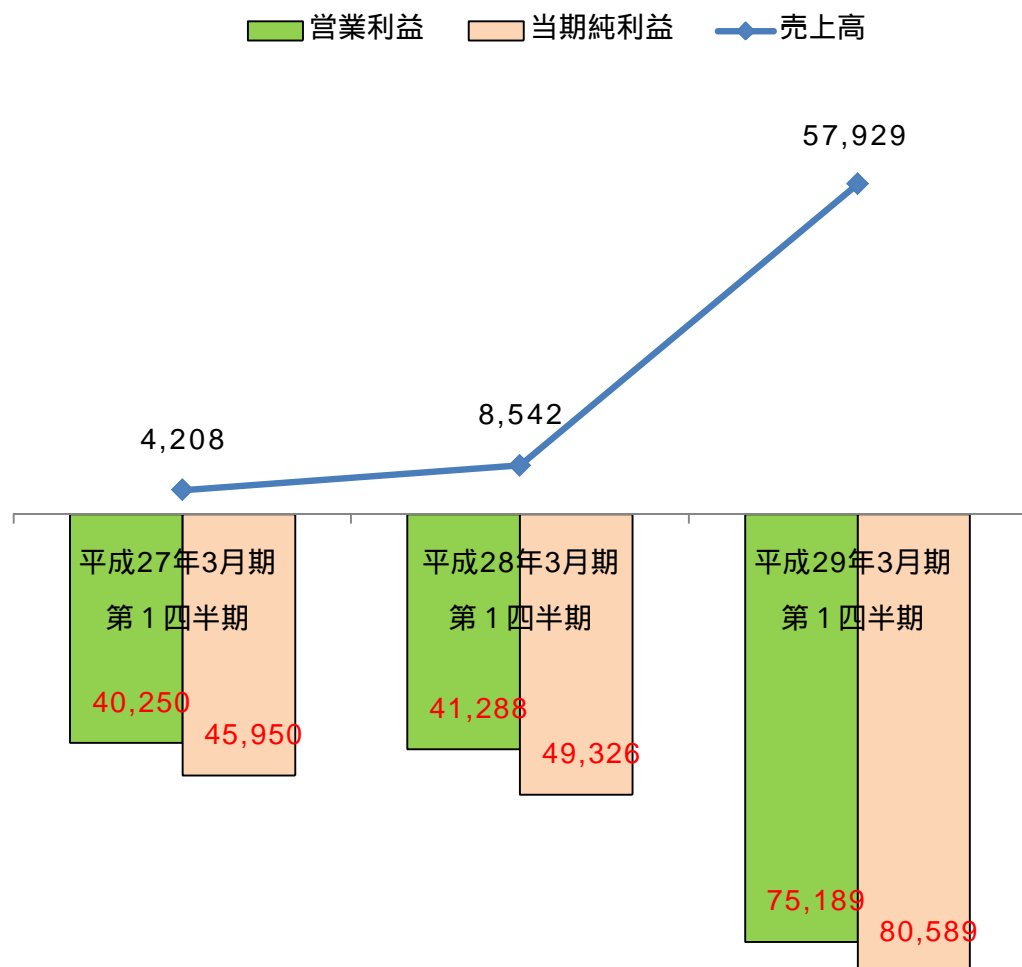
- ・畜肉系商品、ガラスープ商品の売上が好調に推移。前年同期実績を上回った。

(千円)

平成28年3月期 第1四半期営業利益	68,111	原因分析
売上総利益の増加	+35,080	<p>売上総利益額は増加したが、利益率は減少。主な原因として以下の売上原価が増加。</p> <ul style="list-style-type: none"> ・売上増に伴う生産量の増加により労務費が増加。 ・最新製造設備等の導入に伴う費用が増加。
運送費及び保管費の増加	20,542	<ul style="list-style-type: none"> ・冷蔵・冷凍製品の売上増に伴い冷蔵・冷凍便による運送費が増加。 ・売上増に伴う外部倉庫への外部保管料が増加。
支払報酬の増加	7,887	<ul style="list-style-type: none"> ・カイゼン活動による外部コンサルティング費用が増加。 ・生産量の増加に伴う人材確保による人材紹介料が増加。
備品費の増加	3,735	<ul style="list-style-type: none"> ・東京支店の新事務所移転に伴う費用が増加。
賃借料の増加	3,332	<ul style="list-style-type: none"> ・東京支店の新事務所移転に伴う費用が増加。
その他	7,884	<ul style="list-style-type: none"> ・市場開拓・拡販を目的とした費用が増加。
平成29年3月期 第1四半期営業利益	59,810	

- 売上高は、前期比較49百万円増の57百万円。
〔 内訳：製品売上 40百万円
親会社からの輸入商品売上 16百万円 〕
- 工場稼働により主に以下の売上原価が増加。
〔 備品・減価償却費が41百万円増加
原材料費が30百万円増加
労務費が15百万円増加 〕

売上は好調にスタートしたが、工場稼働による売上原価の増加により減益。



単位：千円	平成28年3月期 第1四半期	平成29年3月期 第1四半期	対前年増減額 / 率	
売上高	8,542	57,929	49,387	578.2%
売上原価	8,537	91,042	82,504	966.3%
売上総利益	4	33,112	33,117	

販売費及び一般管理費	41,292	42,076	783	1.9%
営業利益	41,288	75,189	33,900	

営業外収益	26	177	151	580.4%
営業外費用	8,063	5,371	2,691	33.4%
経常利益	49,326	80,383	31,056	

特別利益				
特別損失		206	206	
法人税等				
当期純利益	49,326	80,589	31,263	

平成28年3月期第1四半期は1ドル = 121.32で計算しております。
平成29年3月期第1四半期は1ドル = 107.97で計算しております。

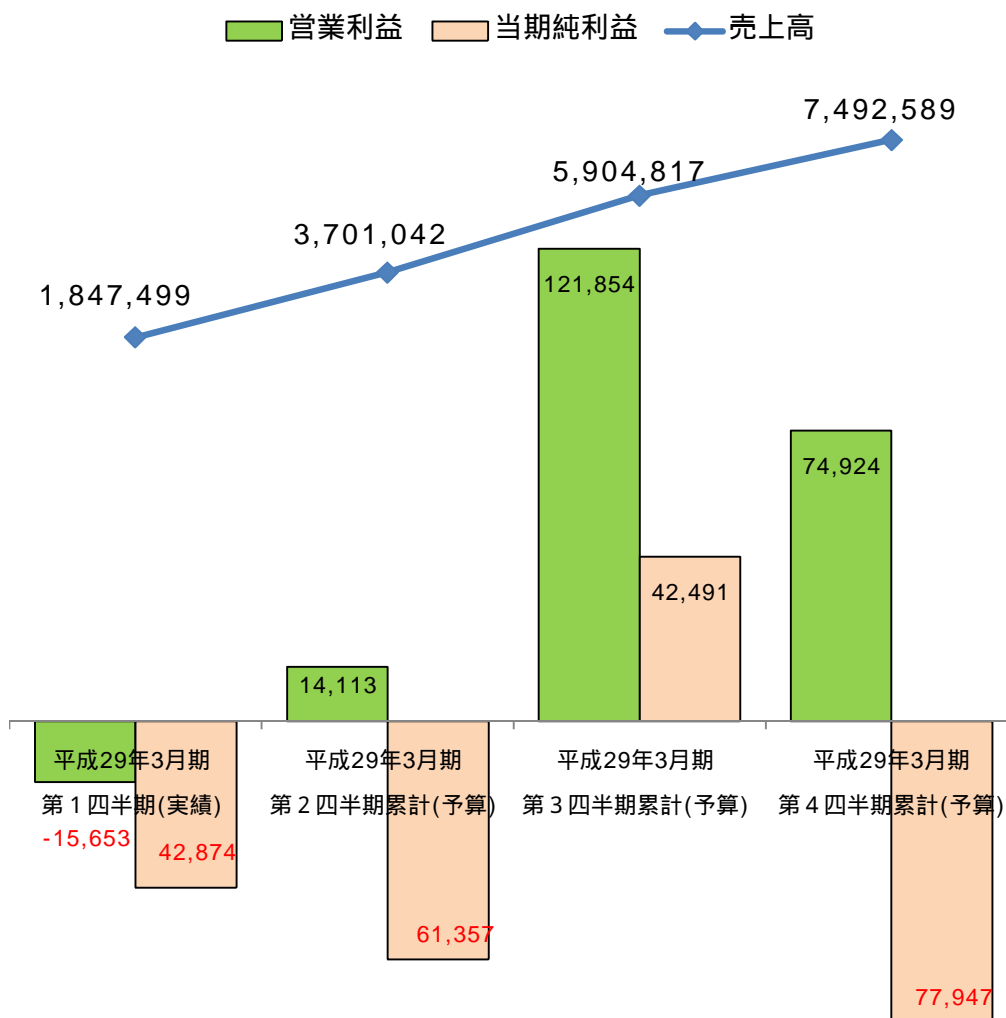
(千円)

平成28年3月期第1四半期 営業利益	41,288	原因分析
売上総利益の減少	33,117	工場稼働により主に以下の売上原価が増加。 <ul style="list-style-type: none"> ・ 備品・減価償却費 41,990千円増加 ・ 原材料費 30,735千円増加 ・ 労務費 15,905千円増加
運送費及び保管費の増加	1,274	売上増加に伴う出荷量の増加。
研究開発費の増加	948	市場開拓・拡販に伴う新製品の研究・開発による増加。
その他の販管費の減少	+1,439	
平成29年3月期第1四半期 営業利益	75,189	

2 . 平成29年 3 月期 連結業績予想実績

- 当社グループの強みであるラーメンスープ関連の業務用調味料のみならず、広く外食・中食関連の業務用調味料市場の開拓、拡大に注力。
- 連結売上高は、国内売上の好調、米国子会社の現地生産販売の本格化により前期比408百万円の増収を見込む。
 - （内訳：親会社売上高：87百万円増加
連結子会社売上高：321百万円増加）
- 米国子会社では、現地生産販売の本格化に伴い労務費、減価償却費が増加。連結当期純利益は減益となる見込み。
 - （内訳：親会社純利益：232百万円
連結子会社純利益： 310百万円）

広く外食・中食関連の業務用調味料市場の開拓・拡大に注力。



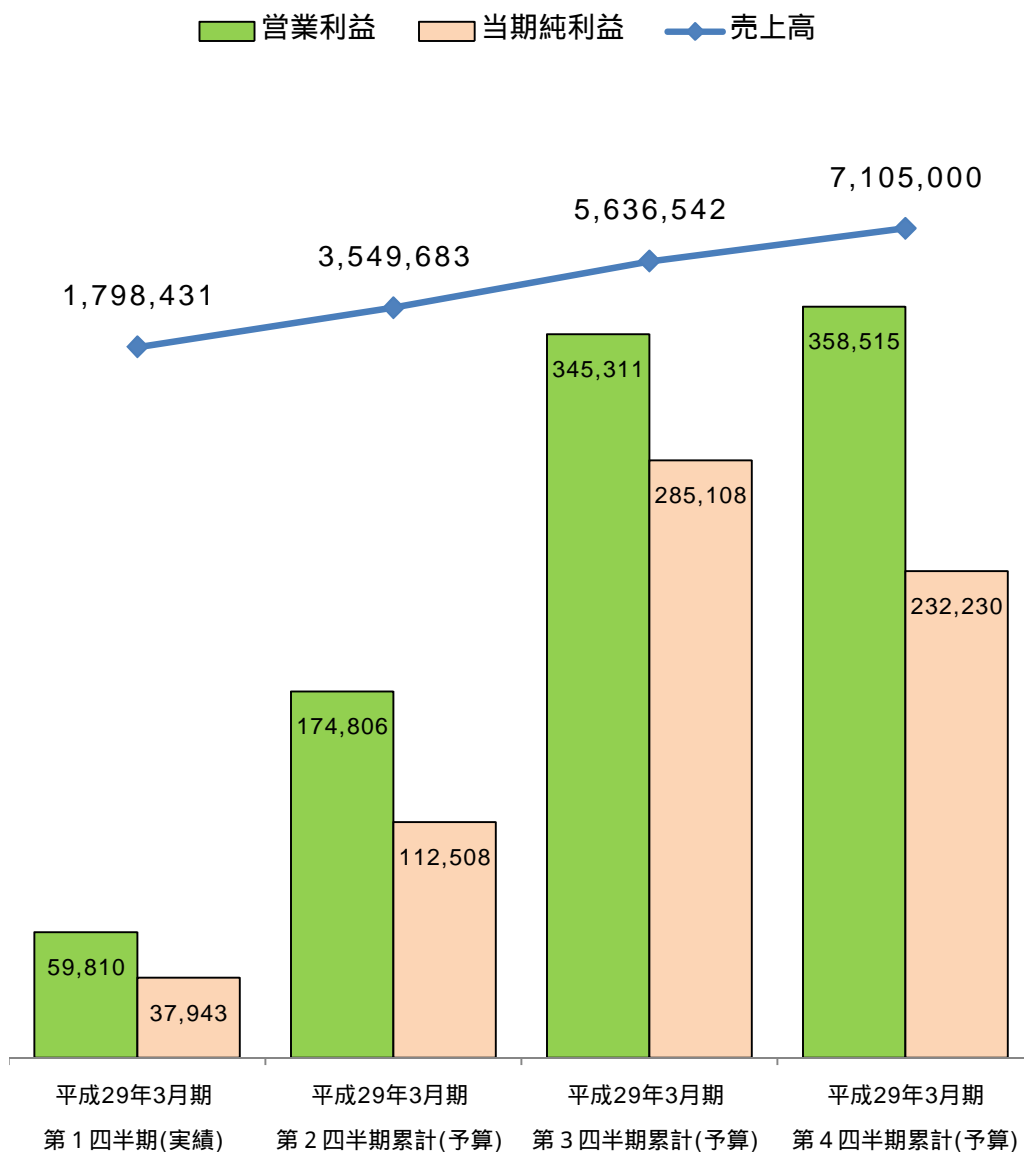
単位：千円	平成29年3月期 第1四半期 (実績)	平成29年3月期 第1四半期 (予想)	対予算増減額 / 率	
売上高	1,847,499	1,734,627	112,871	6.5%
売上原価	1,452,293	1,385,451	66,842	4.8%
売上総利益	395,205	349,176	46,029	13.2%

販売費及び 一般管理費	410,858	374,185	36,673	9.8%
営業利益	15,653	25,009	9,356	

営業外収益	5,899	2,850	3,049	107.0%
営業外費用	11,851	8,791	3,059	34.8%
経常利益	21,604	30,951	9,346	

特別利益	49		49	
特別損失	206	2,000	1,793	
法人税等	21,113		21,113	
当期純利益	42,874	32,951	9,922	

親会社業績予想実績（参考）



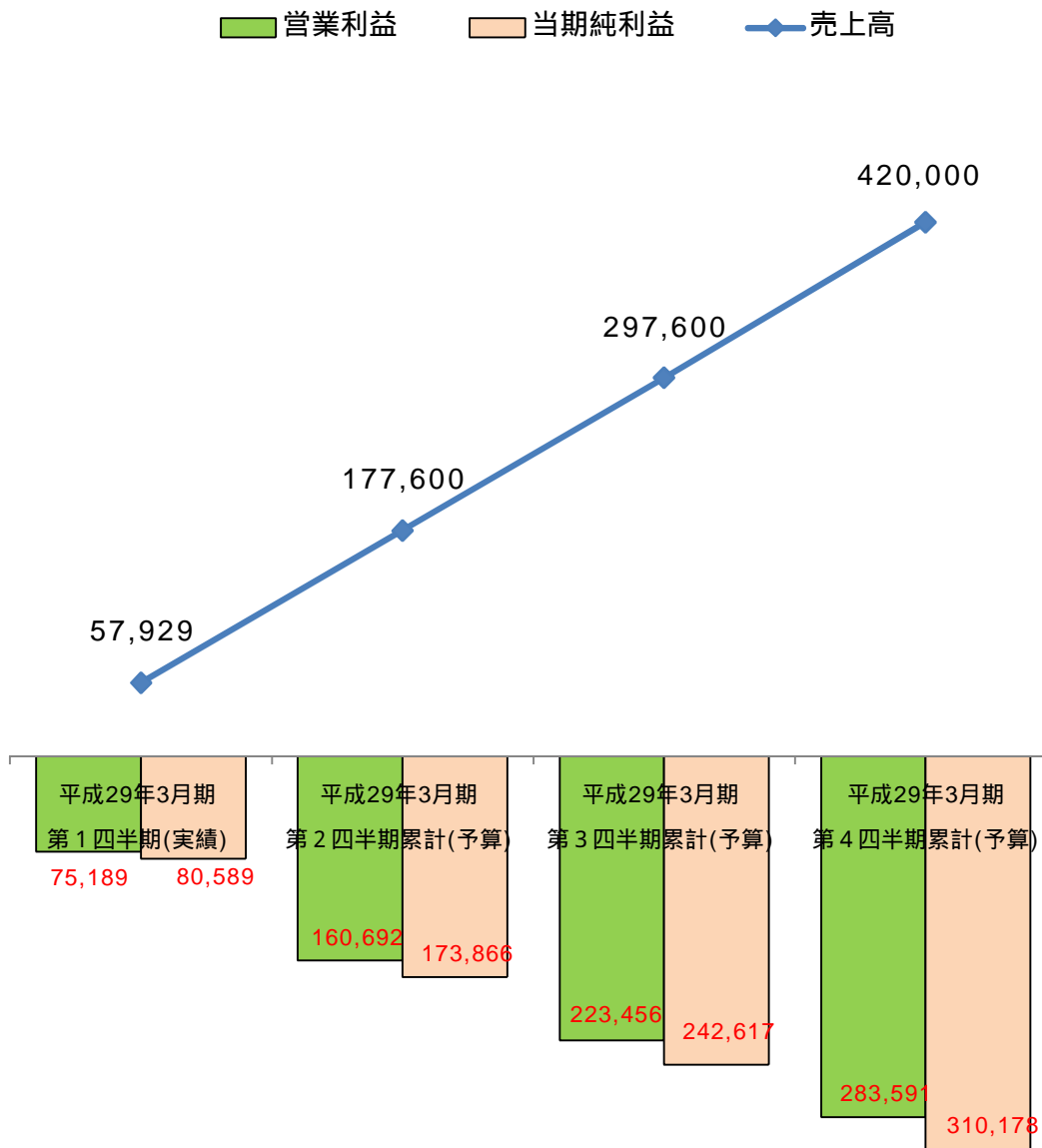
単位：千円	平成29年3月期 第1四半期 (実績)	平成29年3月期 第1四半期 (予想)	対予算増減額 / 率	
売上高	1,798,431	1,666,147	132,283	7.9%
売上原価	1,369,838	1,274,562	95,275	7.5%
売上総利益	428,592	391,584	37,007	9.5%

販売費及び 一般管理費	368,782	332,758	36,024	10.8%
営業利益	59,810	58,826	983	1.7%

営業外収益	4,834	2,850	1,984	69.6%
営業外費用	5,826	2,805	3,021	107.7%
経常利益	58,818	58,871	53	0.1%

特別利益	49		49	
特別損失		2,000	2,000	
法人税等	20,924		20,924	
当期純利益	37,943	56,871	18,928	33.3%

連結子会社予想実績（参考）



単位：千円	平成29年3月期 第1四半期 (実績)	平成29年3月期 第1四半期 (予想)	対予算増減額 / 率	
売上高	57,929	81,600	23,670	29.0%
売上原価	91,042	124,008	32,966	26.6%
売上総利益	33,112	42,408	9,295	

販売費及び 一般管理費	42,076	41,427	648	1.6%
営業利益	75,189	83,836	8,647	

営業外収益	177		177	
営業外費用	5,371	5,986	614	10.3%
経常利益	80,383	89,823	9,439	

特別利益				
特別損失				
法人税等				
当期純利益	80,589	89,823	9,233	

平成29年3月期第1四半期（予想）は1ドル=120.00で計算しております。
平成29年3月期第1四半期（実績）は1ドル=107.97で計算しております。